

ИНН	7603020539
КПП	760301001
Единицы измерения	Рубли



«УТВЕРЖДАЮ»

Директор департамента образования
мэрии города Ярославля

Е.А. Иванова

«15» марта 2018 г.

**План финансово-хозяйственной деятельности
на 2018-2020 годы
муниципальное общеобразовательное учреждение «Средняя школа № 47»
(средняя школа № 47)**

(полное и краткое наименование муниципального бюджетного учреждения)

Департамент образования мэрии города Ярославля

(наименование органа, осуществляющего функции и полномочия учредителя)

Адрес фактического местонахождения учреждения: г. Ярославль, ул. Клубная, д. 23

1. Цели деятельности учреждения: основными целями деятельности школы являются формирование общей культуры личности обучающихся на основе усвоения федеральных государственных образовательных стандартов, их адаптация к жизни в обществе, создание основы для осознанного выбора и последующего освоения профессиональных образовательных программ, воспитание гражданственности, трудолюбия, уважения к правам и свободам человека, любви к окружающей природе, Родине, семье, формирование здорового образа жизни.

2. Виды деятельности учреждения:

- организация и реализация образовательных программ начального общего, основного общего и среднего общего образования;
- организация и реализация отдельных общеобразовательных программ среднего образования на профильном уровне;
- организация и реализация адаптированных общеобразовательных программ начального общего, основного общего и среднего общего образования;
- организация и реализация дополнительных общеобразовательных программ;
- создание безопасных условий обучения, воспитания обучающихся, пристрастия и ухода за обучающимися, их содержания в соответствии с установленными нормами, обеспечивающими жизнь и здоровье обучающихся, работников школы;
- создания необходимых условий для охраны и укрепления здоровья, организации питания обучающихся и работников школы;
- организация охраны здоровья обучающихся (за исключением оказания первичной медико-санитарной помощи, прохождения периодических медицинских осмотров и диспансеризации);
- организация обучения по образовательным программам на дому для обучающихся, нуждающихся в длительном лечении, детей-инвалидов, которые по состоянию здоровья не могут посещать образовательные учреждения;
- организация социально-психологического тестирования обучающихся в целях раннего выявления незаконного потребления наркотических средств и психотропных веществ в порядке, установленном федеральным органом исполнительной власти, осуществляющим функции по выработке государственной политики нормативно-правовому регулированию в сфере образования;
- создание условий для организации и осуществления пристрастия и ухода за детьми в группах продленного дня;
- организация отдыха и оздоровления детей в каникулярное время;

- организация и осуществление индивидуально ориентированной педагогической, психологической, социальной помощи обучающимся;
- организация разнообразной массовой работы с обучающимися и родителями (законными представителями) несовершеннолетних обучающихся для отдыха досуга, в том числе клубных, секционных и других занятий, экспедиций, соревнований, лагерных сборов, экскурсий;
- проведение фестивалей, выставок, смотров, конкурсов, конференций и мероприятий образовательного и просветительского характера;
- организация научной, творческой, инновационной деятельности;
- проведение мероприятий по межрегиональному и международному сотрудничеству в сфере образования, обмену обучающимися и педагогическими работниками.

3. Услуги (работы), относящиеся к основным видам деятельности учреждения, предоставление которых для физических и юридических лиц осуществляется за плату: Не предоставляются.

4. Общая балансовая стоимость недвижимого муниципального имущества

Категория недвижимого имущества	Стоимость, руб.
Всего стоимость недвижимого имущества в том числе:	98 528 614,78
- стоимость недвижимого имущества, закрепленного собственником имущества за учреждением на праве оперативного управления	98 528 614,78
- из него - стоимость недвижимого имущества, приобретенного учреждением за счет выделенных собственником имущества средств	
- стоимость недвижимого имущества, приобретенного учреждением за счет доходов, полученных от иной приносящей доход деятельности	

5. Общая балансовая стоимость движимого муниципального имущества

Категория движимого имущества	Стоимость, руб.
Всего стоимость движимого имущества в том числе:	6 156 546,57
- стоимость особо ценного движимого имущества	625 772,17

6. Показатели финансового состояния учреждения

Наименование показателя	Сумма, руб.
1. Нефинансовые активы, всего:	78 296 295,36
из них:	
1.1. недвижимое имущество, всего:	76 826 678,21
в том числе:	
1.1.1. остаточная стоимость	627 854,83
1.2. особо ценное движимое имущество, всего	625 772,17
в том числе:	
1.2.1. остаточная стоимость	4 762,53
2. Финансовые активы, всего:	-60 321 514,87
из них:	
2.1. дебиторская задолженность по доходам	16 223 401,11
2.2. дебиторская задолженность по расходам	5 480,04
3. Обязательства, всего	1 508 989,01
из них: 3.1. просроченная кредиторская задолженность	325 961,46

7. Показатели по поступлениям и выплатам.

Наименование	Тип средств	Код поБК (КПД) (КВР) (КПИФД)*	Код КОСГУ (аналитики)	Код субсидии	План на 2018 год						План на 2019 год	План на 2020 год
					Всего	в том числе:				10		
						1 квартал	2 квартал	3 квартал	4 квартал			
1	2	3	4	5	6	7	8	9	10	11	12	
803.03.179.5 средняя школа № 47												
I.Остатки средств на начало года					34 570,86	34 570,86						
СРЕДСТВА ОТ ПРИНОСЯЩЕЙ ДОХОД ДЕЯТЕЛЬНОСТИ	02.00.00				34 570,86	34 570,86						
Увеличение остатков	02.00.00	5.1.0	510		34 570,86	34 570,86						
II.ПОСТУПЛЕНИЯ					16 353 935,47	4 839 712,00	5 366 583,00	3 040 763,00	3 106 877,47	16 140 748,00	16 212 648,00	
СРЕДСТВА ОТ ПРИНОСЯЩЕЙ ДОХОД ДЕЯТЕЛЬНОСТИ	02.00.00				420 120,00	150 100,00	68 400,00	82 000,00	119 620,00			
Доходы от оказания услуг учреждениями, находящимися в ведении органов местного самоуправления городских округов	02.00.00	1.3.0	130		420 120,00	150 100,00	68 400,00	82 000,00	119 620,00			
СУБСИДИИ НА ФИНАНСОВОЕ ОБЕСПЕЧЕНИЕ ВЫПОЛНЕНИЯ МУНИЦИПАЛЬНОГО ЗАДАНИЯ	04.00.00				15 933 815,47	4 689 612,00	5 298 183,00	2 958 763,00	2 987 257,47	16 140 748,00	16 212 648,00	
Городской бюджет	04.01.00				2 919 100,00	955 280,00	765 780,00	548 170,00	649 870,00	2 960 300,00	3 032 200,00	
Доходы от оказания услуг учреждениями, находящимися в ведении органов местного самоуправления городских округов	04.01.00	1.3.0	130		2 919 100,00	955 280,00	765 780,00	548 170,00	649 870,00	2 960 300,00	3 032 200,00	
Областной бюджет	04.02.00				13 014 715,47	3 734 332,00	4 532 403,00	2 410 593,00	2 337 387,47	13 180 448,00	13 180 448,00	
Субвенции	04.02.03				13 014 715,47	3 734 332,00	4 532 403,00	2 410 593,00	2 337 387,47	13 180 448,00	13 180 448,00	
Доходы от оказания услуг учреждениями, находящимися в ведении органов местного самоуправления городских округов	04.02.03	1.3.0	130		13 014 715,47	3 734 332,00	4 532 403,00	2 410 593,00	2 337 387,47	13 180 448,00	13 180 448,00	
III.ВЫПЛАТЫ					16 388 506,33	4 874 282,86	5 366 583,00	3 040 763,00	3 106 877,47	16 140 748,00	16 212 648,00	
СРЕДСТВА ОТ ПРИНОСЯЩЕЙ ДОХОД ДЕЯТЕЛЬНОСТИ	02.00.00				454 690,86	184 670,86	68 400,00	82 000,00	119 620,00			
Закупка товаров, работ и услуг для обеспечения государственных (муниципальных) нужд	02.00.00	2.0.0			454 690,86	184 670,86	68 400,00	82 000,00	119 620,00			
Иные закупки товаров, работ и услуг для обеспечения государственных (муниципальных) нужд	02.00.00	2.4.0			454 690,86	184 670,86	68 400,00	82 000,00	119 620,00			
Прочая закупка товаров, работ и услуг	02.00.00	2.4.4			454 690,86	184 670,86	68 400,00	82 000,00	119 620,00			
Прочие работы, услуги	02.00.00	2.4.4	226		454 690,86	184 670,86	68 400,00	82 000,00	119 620,00			
СУБСИДИИ НА ФИНАНСОВОЕ ОБЕСПЕЧЕНИЕ ВЫПОЛНЕНИЯ МУНИЦИПАЛЬНОГО ЗАДАНИЯ	04.00.00				15 933 815,47	4 689 612,00	5 298 183,00	2 958 763,00	2 987 257,47	16 140 748,00	16 212 648,00	

1	2	3	4	5	6	7	8	9	10	11	12
Городской бюджет	04.01.00				2 919 100,00	955 280,00	765 780,00	548 170,00	649 870,00	2 960 300,00	3 032 200,00
Закупка товаров, работ и услуг для обеспечения государственных (муниципальных) нужд	04.01.00	2.0.0			1 760 600,00	665 580,00	476 080,00	258 470,00	360 470,00	1 802 000,00	1 873 900,00
Иные закупки товаров, работ и услуг для обеспечения государственных (муниципальных) нужд	04.01.00	2.4.0			1 760 600,00	665 580,00	476 080,00	258 470,00	360 470,00	1 802 000,00	1 873 900,00
Прочая закупка товаров, работ и услуг коммунальные услуги	04.01.00	2.4.4			1 760 600,00	665 580,00	476 080,00	258 470,00	360 470,00	1 802 000,00	1 873 900,00
Работы, услуги по содержанию имущества	04.01.00	2.4.4	223		1 457 400,00	631 700,00	432 200,00	145 700,00	247 800,00	1 569 500,00	1 629 800,00
Прочие работы, услуги	04.01.00	2.4.4	225		108 300,00	13 900,00	13 900,00	40 300,00	40 200,00	66 600,00	73 200,00
Иные бюджетные ассигнования	04.01.00	2.4.4	226		194 900,00	19 980,00	29 980,00	72 470,00	72 470,00	165 900,00	170 900,00
Уплата налогов, сборов и иных платежей	04.01.00	8.0.0			1 158 500,00	289 700,00	289 700,00	289 700,00	289 400,00	1 158 300,00	1 158 300,00
Уплата налога на имущество организаций и земельного налога	04.01.00	8.5.0			1 158 500,00	289 700,00	289 700,00	289 700,00	289 400,00	1 158 300,00	1 158 300,00
Прочие расходы	04.01.00	8.5.1			1 155 660,00	287 060,00	289 600,00	289 600,00	289 400,00	1 157 900,00	1 157 900,00
Уплата иных платежей	04.01.00	8.5.1	290		1 155 660,00	287 060,00	289 600,00	289 600,00	289 400,00	1 157 900,00	1 157 900,00
Прочие расходы	04.01.00	8.5.3			2 840,00	2 640,00	100,00	100,00		400,00	400,00
Областной бюджет	04.01.00	8.5.3	290		2 840,00	2 640,00	100,00	100,00		400,00	400,00
Субвенции	04.02.00				13 014 715,47	3 734 332,00	4 532 403,00	2 410 593,00	2 337 387,47	13 180 448,00	13 180 448,00
	04.02.03				13 014 715,47	3 734 332,00	4 532 403,00	2 410 593,00	2 337 387,47	13 180 448,00	13 180 448,00
Расходы на выплаты персоналу в целях обеспечения выполнения функций государственными (муниципальными) органами, казенными учреждениями, органами управления государственными внебюджетными фондами	04.02.03	1.0.0			12 621 406,47	3 619 880,00	4 367 988,00	2 296 141,00	2 337 387,47	12 655 543,00	12 655 543,00
Расходы на выплаты персоналу казенных учреждений	04.02.03	1.1.0			12 621 406,47	3 619 880,00	4 367 988,00	2 296 141,00	2 337 387,47	12 655 543,00	12 655 543,00
Фонд оплаты труда учреждений	04.02.03	1.1.1			9 720 079,00	2 580 467,00	3 354 607,00	1 763 319,00	2 021 686,00	9 720 079,00	9 430 360,00
Заработная плата	04.02.03	1.1.1	211		9 720 079,00	2 580 467,00	3 354 607,00	1 763 319,00	2 021 686,00	9 720 079,00	9 430 360,00
Иные выплаты персоналу учреждений, за исключением фонда оплаты труда	04.02.03	1.1.2			1 200,00	300,00	300,00	300,00	300,00		
Прочие выплаты	04.02.03	1.1.2	212		1 200,00	300,00	300,00	300,00	300,00		
Взносы по обязательному социальному страхованию на выплаты по оплате труда работников и иные выплаты работникам учреждений	04.02.03	1.1.9			2 900 127,47	1 039 113,00	1 013 091,00	532 522,00	315 401,47	2 935 464,00	3 225 183,00
Начисления на выплаты по оплате труда	04.02.03	1.1.9	213		2 900 127,47	1 039 113,00	1 013 091,00	532 522,00	315 401,47	2 935 464,00	3 225 183,00
Закупка товаров, работ и услуг для обеспечения государственных (муниципальных) нужд	04.02.03	2.0.0			393 309,00	114 452,00	164 405,00	114 452,00		524 905,00	524 905,00
Иные закупки товаров, работ и услуг для обеспечения государственных (муниципальных) нужд	04.02.03	2.4.0			393 309,00	114 452,00	164 405,00	114 452,00		524 905,00	524 905,00
Прочая закупка товаров, работ и услуг	04.02.03	2.4.4			393 309,00	114 452,00	164 405,00	114 452,00		524 905,00	524 905,00
Услуги связи	04.02.03	2.4.4	221		43 200,00	12 400,00	12 400,00	18 400,00		24 400,00	24 400,00

1	2	3	4	5	6	7	8	9	10	11	12
Работы, услуги по содержанию имущества	04.02.03	2.4.4	225		3 000,00	3 000,00					
Прочие работы, услуги	04.02.03	2.4.4	226		14 270,00	14 270,00					
Увеличение стоимости материальных запасов	04.02.03	2.4.4	340		332 839,00	84 782,00	152 005,00	96 052,00	960,00	500 505,00	500 505,00
803.03.179.6 средняя школа № 47											
I. Остатки средств на начало года											
СУБСИДИИ НА ИНЫЕ ЦЕЛИ	05.00.00				740,00	740,00					
Городской бюджет	05.01.00				740,00	740,00					
Увеличение остатков	05.01.00	5.1.0	510	803.20.5003	740,00	740,00					
II. ПОСТУПЛЕНИЯ											
СУБСИДИИ НА ИНЫЕ ЦЕЛИ	05.00.00				1 316 183,53	582 171,45	377 800,00	355 252,08	960,00	806 200,00	806 200,00
Городской бюджет	05.01.00				516 483,53	208 871,45	101 800,00	204 852,08	960,00	806 200,00	806 200,00
Прочие безвозмездные поступления муниципальным учреждениям, находящимся в ведении органов местного самоуправления городских округов	05.01.00	1.8.0	180		416 483,53	208 871,45	1 800,00	204 852,08	960,00	6 500,00	6 500,00
Прочие безвозмездные поступления муниципальным учреждениям, находящимся в ведении органов местного самоуправления городских округов	05.01.00	1.8.0	180	803.20.5003	5 760,00	2 000,00	1 800,00	1 000,00	960,00	6 500,00	6 500,00
Прочие безвозмездные поступления муниципальным учреждениям, находящимся в ведении органов местного самоуправления городских округов	05.01.00	1.8.0	180	803.20.5032	203 852,08			203 852,08			
Прочие безвозмездные поступления муниципальным учреждениям, находящимся в ведении органов местного самоуправления городских округов	05.01.00	1.8.0	180	803.20.7004	206 871,45	206 871,45					
Средства, выделенные по обращениям депутатов муниципалитета города Ярославля	05.01.01				100 000,00		100 000,00				
Прочие безвозмездные поступления муниципальным учреждениям, находящимся в ведении органов местного самоуправления городских округов	05.01.01	1.8.0	180	803.20.2000	100 000,00		100 000,00				
Областной бюджет	05.02.00				799 700,00	373 300,00	276 000,00	150 400,00		799 700,00	799 700,00
Субвенции	05.02.03				799 700,00	373 300,00	276 000,00	150 400,00		799 700,00	799 700,00
Прочие безвозмездные поступления муниципальным учреждениям, находящимся в ведении органов местного самоуправления городских округов	05.02.03	1.8.0	180	803.20.6039	799 700,00	373 300,00	276 000,00	150 400,00	799 700,00	799 700,00	799 700,00
III. ВЫПЛАТЫ											
СУБСИДИИ НА ИНЫЕ ЦЕЛИ	05.00.00				1 316 923,53	582 911,45	377 800,00	355 252,08	960,00	806 200,00	806 200,00
Городской бюджет	05.01.00				517 223,53	209 611,45	101 800,00	204 852,08	960,00	806 200,00	806 200,00

1	2	3	4	5	6	7	8	9	10	11	12
Закупка товаров, работ и услуг для обеспечения государственных (муниципальных) нужд	05.01.00	2.0.0			417 223,53	209 611,45	1 800,00	204 852,08	960,00	6 500,00	6 500,00
Иные закупки товаров, работ и услуг для обеспечения государственных (муниципальных) нужд	05.01.00	2.4.0			417 223,53	209 611,45	1 800,00	204 852,08	960,00	6 500,00	6 500,00
Прочая закупка товаров, работ и услуг	05.01.00	2.4.4			417 223,53	209 611,45	1 800,00	204 852,08	960,00	6 500,00	6 500,00
Работы, услуги по содержанию имущества	05.01.00	2.4.4	225	803.20.7004	153 886,91	153 886,91					
Прочие работы, услуги	05.01.00	2.4.4	226		256 905,73	49 293,65	1 800,00	204 852,08	960,00	6 500,00	6 500,00
Прочие работы, услуги	05.01.00	2.4.4	226	803.20.5003	6 500,00	2 740,00	1 800,00	1 000,00	960,00	6 500,00	6 500,00
Прочие работы, услуги	05.01.00	2.4.4	226	803.20.5032	203 852,08			203 852,08			
Прочие работы, услуги	05.01.00	2.4.4	226	803.20.7004	46 553,65	46 553,65					
Увеличение стоимости материальных запасов	05.01.00	2.4.4	340	803.20.7004	6 430,89	6 430,89					
Средства, выделенные по обращениям Депутатов муниципалитета города Ярославля	05.01.01				100 000,00		100 000,00				
Закупка товаров, работ и услуг для обеспечения государственных (муниципальных) нужд	05.01.01	2.0.0			100 000,00		100 000,00				
Иные закупки товаров, работ и услуг для обеспечения государственных (муниципальных) нужд	05.01.01	2.4.0			100 000,00		100 000,00				
Прочая закупка товаров, работ и услуг	05.01.01	2.4.4			100 000,00		100 000,00				
Увеличение стоимости основных средств	05.01.01	2.4.4	310	803.20.2000	100 000,00		100 000,00				
Областной бюджет	05.02.00				799 700,00	373 300,00	276 000,00	150 400,00		799 700,00	799 700,00
Субвенции	05.02.03				799 700,00	373 300,00	276 000,00	150 400,00		799 700,00	799 700,00
Закупка товаров, работ и услуг для обеспечения государственных (муниципальных) нужд	05.02.03	2.0.0			799 700,00	373 300,00	276 000,00	150 400,00		799 700,00	799 700,00
Иные закупки товаров, работ и услуг для обеспечения государственных (муниципальных) нужд	05.02.03	2.4.0			799 700,00	373 300,00	276 000,00	150 400,00		799 700,00	799 700,00
Прочая закупка товаров, работ и услуг	05.02.03	2.4.4			799 700,00	373 300,00	276 000,00	150 400,00		799 700,00	799 700,00
Прочие работы, услуги	05.02.03	2.4.4	226	803.20.6039	799 700,00	373 300,00	276 000,00	150 400,00		799 700,00	799 700,00

Руководитель учреждения *Смирнова*
 Главный бухгалтер *Смирнова*

МП
 Исполнитель
 "15" марта 2018г.



680R

6.5. Расчет (обоснование) расходов на оплату работ, услуг по содержанию

Код видов расходов

244 статья 225

Источник финансового обеспечения


областной бюджет

№ п/п	Наименование расходов	Объект	Количество работ (услуг)	Стоимость работ (услуг), руб.
1	2	3	4	5
1	Содержание объектов движимого имущества в чистоте			3000,00
	Заправка картриджей (компьютерный класс, электронный дневник, пособие для обучающихся)		21	3000,00
	Итого:	x	x	3000,00

Выделено ассигнований

3000

Руководитель
Главный бухгалтер



Е.Н. Мазурец
А.Е. Смирнова

6.8. Расчет (обоснование) расходов на приобретение материальных запасов

Код видов расходов


340 Увеличение стоимости материальных запасов

Источник финансового обеспечения

областной бюджет

№ п/п	Наименование расходов	Единица измерения	Количество	Цена за единицу, руб.	Сумма, руб. (гр. 4 x гр. 5)
1	2	3	4	5	6
	Приобретение материалов	х	х	х	х
	в том числе по группам материалов:				
1	Канцелярские наборы	шт.	35	2322,12	4961,56
2	Бумага офисная	шт.	150	180	12168,44
3	Приобретение хозяйственных средств в том числе				5430,89
	моющие средства (Санакс, Пемолюкс, СМС)	кг	169	234,58	1099,2
	Тряпка для пола	шт.	150	38,17	1420,79
	Туалетное мыло	шт.	120	11,5	1380
	Стиральный порошок	шт.	5	306,18	1530,9
	Итого				22560,89
	Выделено				332839
		х	х	х	

Руководитель
Главный бухгалтер



Е.Н. Мазурец
А.Е. Смирнова

6.7. Расчет (обоснование) расходов на приобретение основных средств

Код видов расходов

244 статья 226 Код субсидии 803.20.5032


Источник финансового обеспечения

Городской бюджет субсидии на иные цели

№ п/п	Наименование расходов	Количество	Средняя стоимость, руб.	Сумма, руб. (гр. 2 x гр. 3)
1	2	3	4	5
	Оплата услуг	х	х	х
	в том числе по группам объектов:			
1	На разработку проектной документации	1	203852,08	203852,08
	Итого:		х	203852,08
	Выделено			203852,08

Руководитель

Главный бухгалтер



Е.Н. Мазурец

А.Е. Смирнова