

ИНН	7603020539
КПП	760301001
Единицы измерения	Рубли



«УТВЕРЖДАЮ»

Директор департамента образования  
мэрии города Ярославля

Е.А. Иванова

«31» декабря 2017г.

**План финансово-хозяйственной деятельности  
на 2017-2019 годы  
муниципальное общеобразовательное учреждение «Средняя школа № 47»  
(средняя школа № 47)**

(полное и краткое наименование муниципального бюджетного учреждения)

**Департамент образования мэрии города Ярославля**

(наименование органа, осуществляющего функции и полномочия учредителя)

Адрес фактического местонахождения учреждения: г. Ярославль, ул. Клубная, д. 23

1. Цели деятельности учреждения: основными целями деятельности школы являются формирование общей культуры личности обучающихся на основе усвоения федеральных государственных образовательных стандартов, их адаптация к жизни в обществе, создание основы для осознанного выбора и последующего освоения профессиональных образовательных программ, воспитание гражданственности, трудолюбия, уважения к правам и свободам человека, любви к окружающей природе, Родине, семье, формирование здорового образа жизни.

2. Виды деятельности учреждения:

- организация и реализация образовательных программ начального общего, основного общего и среднего общего образования;
- организация и реализация отдельных общеобразовательных программ среднего образования на профильном уровне;
- организация и реализация адаптированных общеобразовательных программ начального общего, основного общего и среднего общего образования;
- организация и реализация дополнительных общеобразовательных программ;
- создание безопасных условий обучения, воспитания обучающихся, присмотра и ухода за обучающимися, их содержания в соответствии с установленными нормами, обеспечивающими жизнь и здоровье обучающихся, работников школы;
- создания необходимых условий для охраны и укрепления здоровья, организации питания обучающихся и работников школы;
- организация охраны здоровья обучающихся (за исключением оказания первичной медико-санитарной помощи, прохождения периодических медицинских осмотров и диспансеризации);
- организация обучения по образовательным программам на дому для обучающихся, нуждающихся в длительном лечении, детей-инвалидов, которые по состоянию здоровья не могут посещать образовательные учреждения;
- организация социально-психологического тестирования обучающихся в целях раннего выявления незаконного потребления наркотических средств и психотропных веществ в порядке, установленном федеральным органом исполнительной власти, осуществляющим функции по выработке государственной политики нормативно-правовому регулированию в сфере образования;
- создание условий для организации и осуществления присмотра и ухода за детьми в группах продленного дня;
- организация отдыха и оздоровления детей в каникулярное время;

- организация и осуществление индивидуально ориентированной педагогической, психологической, социальной помощи обучающимся;
- организация разнообразной массовой работы с обучающимися и родителями (законными представителями) несовершеннолетних обучающихся для отдыха досуга, в том числе клубных, секционных и других занятий, экспедиций, соревнований, лагерных сборов, экскурсий;
- проведение фестивалей, выставок, смотров, конкурсов, конференций и мероприятий образовательного и просветительского характера;
- организация научной, творческой, инновационной деятельности;
- проведение мероприятий по межрегиональному и международному сотрудничеству в сфере образования, обмена обучающимися и педагогическими работниками.

3. Услуги (работы), относящиеся к основным видам деятельности учреждения, предоставление которых для физических и юридических лиц осуществляется за плату: Не предоставляются.

4. Общая балансовая стоимость недвижимого муниципального имущества

Категория недвижимого имущества	Стоимость, руб.
Всего стоимость недвижимого имущества в том числе:	98 528 614,78
- стоимость недвижимого имущества, закрепленного собственником имущества за учреждением на праве оперативного управления	98 528 614,78
- из него - стоимость недвижимого имущества, приобретенного учреждением за счет выделенных собственником имущества средств	
- стоимость недвижимого имущества, приобретенного учреждением за счет доходов, полученных от иной приносящей доход деятельности	

5. Общая балансовая стоимость движимого муниципального имущества

Категория движимого имущества	Стоимость, руб.
Всего стоимость движимого имущества в том числе:	6 052 465,66
- стоимость особо ценного движимого имущества	734 322,89

6. Показатели финансового состояния учреждения

Наименование показателя	Сумма, руб.
1. Нефинансовые активы, всего:	78 615 230,27
из них:	
1.1. недвижимое имущество, всего:	77 140 010,64
в том числе:	
1.1.1. остаточная стоимость	814 698,67
1.2. особо ценное движимое имущество, всего	734 322,89
в том числе:	
1.2.1. остаточная стоимость	14 030,85
2. Финансовые активы, всего:	-62 150 136,47
из них:	
2.1. дебиторская задолженность по доходам	14 667 821,91
2.2. дебиторская задолженность по расходам	3 265,18
3. Обязательства, всего	2 818 617,66
из них: 3.1. просроченная кредиторская задолженность	1 232 699,95

7. Показатели по поступлениям и выплатам.

Единица измерения: руб.

Наименование	Тип средств	Код побК (КПД) (КВР) (КПФФД)*	Код КОСГУ (аналитики)	Код субсидии	Всего	План на 2017 год				План на 2018 год	План на 2019 год	
						в том числе:						
						1 квартал	2 квартал	3 квартал	4 квартал			
1	2	3	4	5	6	7	8	9	10	11	12	
<b>803.03.179.5 средняя школа № 47</b>												
<b>I. Остатки средств на начало года</b>												
СРЕДСТВА ОТ ПРИНОСЯЩЕЙ ДОХОД ДЕЯТЕЛЬНОСТИ	02.00.00				39 162,73	39 162,73						
Увеличение остатков	02.00.00	5.1.0	510		20 746,90	20 746,90						
СУБСИДИИ НА ФИНАНСОВОЕ ОБЕСПЕЧЕНИЕ ВЫПОЛНЕНИЯ МУНИЦИПАЛЬНОГО ЗАДАНИЯ	04.00.00				18 415,83	18 415,83						
Областной бюджет	04.02.00				18 415,83	18 415,83						
Субвенции	04.02.03				18 415,83	18 415,83						
Увеличение остатков	04.02.03	5.1.0	510		18 415,83	18 415,83						
<b>II. ПОСТУПЛЕНИЯ</b>												
СРЕДСТВА ОТ ПРИНОСЯЩЕЙ ДОХОД ДЕЯТЕЛЬНОСТИ	02.00.00				16 973 420,00	4 864 740,00	5 181 660,00	2 819 700,00	4 107 320,00	14 652 440,00	14 507 600,00	
Доходы от оказания услуг учреждениями, находящимися в ведении органов местного самоуправления городских округов	02.00.00	1.3.0	130		420 120,00	150 100,00	68 400,00	82 000,00	119 620,00	177 640,00		
Увеличение остатков	02.00.00	1.3.0	130		420 120,00	150 100,00	68 400,00	82 000,00	119 620,00	177 640,00		
СУБСИДИИ НА ФИНАНСОВОЕ ОБЕСПЕЧЕНИЕ ВЫПОЛНЕНИЯ МУНИЦИПАЛЬНОГО ЗАДАНИЯ	04.00.00				16 553 300,00	4 714 640,00	5 113 260,00	2 737 700,00	3 987 700,00	14 474 800,00	14 507 600,00	
Городской бюджет	04.01.00				3 139 300,00	1 204 540,00	780 760,00	512 800,00	641 200,00	3 181 400,00	3 214 200,00	
Доходы от оказания услуг учреждениями, находящимися в ведении органов местного самоуправления городских округов	04.01.00	1.3.0	130		3 139 300,00	1 204 540,00	780 760,00	512 800,00	641 200,00	3 181 400,00	3 214 200,00	
Увеличение остатков	04.01.00	1.3.0	130		3 139 300,00	1 204 540,00	780 760,00	512 800,00	641 200,00	3 181 400,00	3 214 200,00	
Областной бюджет	04.02.00				13 414 000,00	3 510 100,00	4 332 500,00	2 224 900,00	3 346 500,00	11 293 400,00	11 293 400,00	
Субвенции	04.02.03				13 414 000,00	3 510 100,00	4 332 500,00	2 224 900,00	3 346 500,00	11 293 400,00	11 293 400,00	
Доходы от оказания услуг учреждениями, находящимися в ведении органов местного самоуправления городских округов	04.02.03	1.3.0	130		13 414 000,00	3 510 100,00	4 332 500,00	2 224 900,00	3 346 500,00	11 293 400,00	11 293 400,00	
Увеличение остатков	04.02.03	1.3.0	130		13 414 000,00	3 510 100,00	4 332 500,00	2 224 900,00	3 346 500,00	11 293 400,00	11 293 400,00	
<b>III. ВЫПЛАТЫ</b>												
СРЕДСТВА ОТ ПРИНОСЯЩЕЙ ДОХОД ДЕЯТЕЛЬНОСТИ	02.00.00				17 012 582,73	4 903 902,73	5 181 660,00	2 819 700,00	4 107 320,00	14 652 440,00	14 507 600,00	
Закупка товаров, работ и услуг для обеспечения государственных (муниципальных) нужд	02.00.00	2.0.0			440 866,90	170 846,90	68 400,00	82 000,00	119 620,00	177 640,00		
Увеличение остатков	02.00.00	2.0.0			440 866,90	170 846,90	68 400,00	82 000,00	119 620,00	177 640,00		

1	2	3	4	5	6	7	8	9	10	11	12
Иные закупки товаров, работ и услуг для обеспечения государственных (муниципальных) нужд	02.00.00	2.4.0			440 866,90	170 846,90	68 400,00	82 000,00	119 620,00	177 640,00	
Прочая закупка товаров, работ и услуг для обеспечения государственных (муниципальных) нужд	02.00.00	2.4.4			440 866,90	170 846,90	68 400,00	82 000,00	119 620,00	177 640,00	
Прочие работы, услуги	02.00.00	2.4.4	226		440 866,90	170 846,90	68 400,00	82 000,00	119 620,00	177 640,00	
<b>СУБСИДИИ НА ФИНАНСОВОЕ ОБЕСПЕЧЕНИЕ ВЫПОЛНЕНИЯ МУНИЦИПАЛЬНОГО ЗАДАНИЯ</b>	04.00.00				16 571 715,83	4 733 055,83	5 113 260,00	2 737 700,00	3 987 700,00	14 474 800,00	14 507 600,00
Городской бюджет	04.01.00				3 139 300,00	1 204 540,00	780 760,00	512 800,00	641 200,00	3 181 400,00	3 214 200,00
Закупка товаров, работ и услуг для обеспечения государственных (муниципальных) нужд	04.01.00	2.0.0			1 682 262,41	610 940,00	493 060,00	214 500,00	363 762,41	1 870 700,00	1 903 500,00
Иные закупки товаров, работ и услуг для обеспечения государственных (муниципальных) нужд	04.01.00	2.4.0			1 682 262,41	610 940,00	493 060,00	214 500,00	363 762,41	1 870 700,00	1 903 500,00
Прочая закупка товаров, работ и услуг для обеспечения государственных (муниципальных) нужд	04.01.00	2.4.4			1 682 262,41	610 940,00	493 060,00	214 500,00	363 762,41	1 870 700,00	1 903 500,00
Коммунальные услуги	04.01.00	2.4.4	223		1 327 063,87	557 140,00	408 060,00	67 800,00	294 063,87	1 390 800,00	1 470 300,00
Работы, услуги по содержанию имущества	04.01.00	2.4.4	225		172 509,66	17 700,00	41 700,00	66 110,00	46 999,66	267 100,00	220 400,00
Прочие работы, услуги	04.01.00	2.4.4	226		153 527,99	30 100,00	43 300,00	51 973,50	28 154,49	212 800,00	212 800,00
Увеличение стоимости основных средств	04.01.00	2.4.4	310		5 600,00	6 000,00		-400,00			
Увеличение стоимости материальных запасов	04.01.00	2.4.4	340		23 560,89			29 016,50	-5 455,61		
Иные бюджетные ассигнования	04.01.00	8.0.0			1 457 037,59	593 600,00	287 700,00	298 300,00	277 437,59	1 310 700,00	1 310 700,00
Уплата налогов, сборов и иных платежей	04.01.00	8.5.0			1 457 037,59	593 600,00	287 700,00	298 300,00	277 437,59	1 310 700,00	1 310 700,00
Уплата налога на имущество организаций и земельного налога	04.01.00	8.5.1			1 455 783,20	593 500,00	287 287,73	297 384,79	277 610,68	1 310 500,00	1 310 500,00
Прочие расходы	04.01.00	8.5.1	290		1 455 783,20	593 500,00	287 287,73	297 384,79	277 610,68	1 310 500,00	1 310 500,00
Уплата прочих налогов, сборов	04.01.00	8.5.2								200,00	200,00
Прочие расходы	04.01.00	8.5.2	290							200,00	200,00
Уплата иных платежей	04.01.00	8.5.3			1 254,39	100,00	412,27	915,21	-173,09		
Прочие расходы	04.01.00	8.5.3	290		1 254,39	100,00	412,27	915,21	-173,09		
Областной бюджет	04.02.00				13 432 415,83	3 528 515,83	4 332 500,00	2 224 900,00	3 346 500,00	11 293 400,00	11 293 400,00
Субвенции	04.02.03				13 432 415,83	3 528 515,83	4 332 500,00	2 224 900,00	3 346 500,00	11 293 400,00	11 293 400,00
Расходы на выплаты персоналу в целях обеспечения выполнения функций государственными (муниципальными) органами, казенными учреждениями, органами управления государственными внебюджетными фондами	04.02.03	1.0.0			13 036 915,83	3 420 415,83	4 209 200,00	2 085 619,00	3 321 681,00	11 068 000,00	11 063 300,00
Расходы на выплаты персоналу казенных учреждений	04.02.03	1.1.0			13 036 915,83	3 420 415,83	4 209 200,00	2 085 619,00	3 321 681,00	11 068 000,00	11 063 300,00

1	2	3	4	5	6	7	8	9	10	11	12
Фонд оплаты труда учреждений	04.02.03	1.1.1			10 000 600,00	2 670 300,00	3 233 700,00	1 597 719,00	2 498 881,00	8 401 600,00	8 396 900,00
Заработная плата	04.02.03	1.1.1	211		10 000 600,00	2 670 300,00	3 233 700,00	1 597 719,00	2 498 881,00	8 401 600,00	8 396 900,00
Иные выплаты персоналу учреждений, за исключением фонда оплаты труда	04.02.03	1.1.2			1 200,00	300,00	300,00	300,00	300,00		
Прочие выплаты	04.02.03	1.1.2	212		1 200,00	300,00	300,00	300,00	300,00		
Взносы по обязательному социальному страхованию на выплаты по оплате труда работникам и иные выплаты работникам учреждений	04.02.03	1.1.9			3 035 115,83	749 815,83	975 200,00	487 600,00	822 500,00	2 666 400,00	2 666 400,00
Начисления на выплаты по оплате труда	04.02.03	1.1.9	213		3 035 115,83	749 815,83	975 200,00	487 600,00	822 500,00	2 666 400,00	2 666 400,00
Закупка товаров, работ и услуг для обеспечения государственных (муниципальных) нужд	04.02.03	2.0.0			395 500,00	108 100,00	123 300,00	139 281,00	24 819,00	225 400,00	230 100,00
Иные закупки товаров, работ и услуг для обеспечения государственных (муниципальных) нужд	04.02.03	2.4.0			395 500,00	108 100,00	123 300,00	139 281,00	24 819,00	225 400,00	230 100,00
Прочая закупка товаров, работ и услуг для обеспечения государственных (муниципальных) нужд	04.02.03	2.4.4			395 500,00	108 100,00	123 300,00	139 281,00	24 819,00	225 400,00	230 100,00
Услуги связи	04.02.03	2.4.4	221		43 200,00	11 500,00	13 900,00	10 000,00	7 800,00	35 200,00	35 200,00
Прочие работы, услуги	04.02.03	2.4.4	226		18 980,68		18 980,68				
Увеличение стоимости основных средств	04.02.03	2.4.4	310		254 645,00	67 990,00	53 400,00	116 305,00	16 950,00		
Увеличение стоимости материальных запасов	04.02.03	2.4.4	340		78 674,32	28 610,00	37 019,32	12 976,00	69,00	190 200,00	194 900,00
<b>803.03.179.6 средняя школа № 47</b>											
<b>I. Остатки средств на начало года</b>											
СУБСИДИИ НА ИНЫЕ ЦЕЛИ	05.00.00				5 170,90	5 170,90					
Городской бюджет	05.01.00				5 170,90	5 170,90					
Увеличение остатков	05.01.00	5.1.0	510	803.20.5003	1 642,00	1 642,00					
Областной бюджет	05.02.00				1 642,00	1 642,00					
Субвенции	05.02.03				3 528,90	3 528,90					
Увеличение остатков	05.02.03	5.1.0	510	803.20.6039	3 528,90	3 528,90					
<b>II. ПОСТУПЛЕНИЯ</b>											
СУБСИДИИ НА ИНЫЕ ЦЕЛИ	05.00.00				2 488 819,29	1 336 194,03	673 418,27	57 337,82	421 869,17	635 260,00	632 310,00
Городской бюджет	05.01.00				2 488 819,29	1 336 194,03	673 418,27	57 337,82	421 869,17	635 260,00	632 310,00
Прочие безвозмездные поступления муниципальных учреждений, находящихся в ведении органов местного самоуправления городских округов	05.01.00				1 628 163,19	1 045 922,93	392 716,27	52 337,82	137 186,17	64 720,00	64 720,00
Прочие безвозмездные поступления муниципальных учреждений, находящихся в ведении органов местного самоуправления городских округов	05.01.00	1.8.0	180		1 528 163,19	1 045 922,93	292 716,27	82 774,09	106 749,90	64 720,00	64 720,00
Прочие безвозмездные поступления муниципальных учреждений, находящихся в ведении органов местного самоуправления городских округов	05.01.00	1.8.0	180	803.20.1001	112 367,90				112 367,90		

1	2	3	4	5	6	7	8	9	10	11	12
Прочие безвозмездные поступления муниципальных учреждений, находящихся в ведении органов местного самоуправления городских округов	05.01.00	1.8.0	180	803.20.5003	7 458,00	1 058,00	2 200,00	1 300,00	2 900,00	9 100,00	9 100,00
Прочие безвозмездные поступления муниципальных учреждений, находящихся в ведении органов местного самоуправления городских округов	05.01.00	1.8.0	180	803.20.5009	47 102,00	55 620,00	55 620,00	-8 518,00	55 620,00	55 620,00	55 620,00
Прочие безвозмездные поступления муниципальных учреждений, находящихся в ведении органов местного самоуправления городских округов	05.01.00	1.8.0	180	803.20.5040	128 535,34	24 883,67	22 177,58	81 474,09			
Прочие безвозмездные поступления муниципальных учреждений, находящихся в ведении органов местного самоуправления городских округов	05.01.00	1.8.0	180	803.20.7003	1 232 699,95	1 019 981,26	212 718,69				
Средства, выделенные по обращениям депутатов муниципального образования Ярославля	05.01.01				100 000,00		100 000,00	-30 436,27	30 436,27		
Прочие безвозмездные поступления муниципальных учреждений, находящихся в ведении органов местного самоуправления городских округов	05.01.01	1.8.0	180	803.20.1001	100 000,00		100 000,00	-30 436,27	30 436,27		
Областной бюджет	05.02.00				860 656,10	290 271,10	280 702,00	5 000,00	284 683,00	570 540,00	567 590,00
Субсидии	05.02.02				37 785,00		40 590,00		-2 805,00	40 590,00	40 590,00
Прочие безвозмездные поступления муниципальных учреждений, находящихся в ведении органов местного самоуправления городских округов	05.02.02	1.8.0	180	803.20.6009	37 785,00		40 590,00		-2 805,00	40 590,00	40 590,00
Субвенции	05.02.03				822 871,10	290 271,10	240 112,00	5 000,00	287 488,00	529 950,00	527 000,00
Прочие безвозмездные поступления муниципальных учреждений, находящихся в ведении органов местного самоуправления городских округов	05.02.03	1.8.0	180		822 871,10	290 271,10	240 112,00	5 000,00	287 488,00	529 950,00	527 000,00
Прочие безвозмездные поступления муниципальных учреждений, находящихся в ведении органов местного самоуправления городских округов	05.02.03	1.8.0	180	803.20.6011			6 912,00		-6 912,00		

1	2	3	4	5	6	7	8	9	10	11	12
Прочие безвозмездные поступления муниципальных учреждений, находящихся в ведении органов местного самоуправления городских округов	05.02.03	1.8.0	180	803.20.6039	822 871,10	290 271,10	233 200,00	5 000,00	294 400,00	529 950,00	527 000,00
<b>III. ВЫПЛАТЫ</b>											
<b>СУБСИДИИ НА ИНЫЕ ЦЕЛИ</b>	05.00.00				2 493 990,19	1 341 364,93	673 418,27	57 337,82	421 869,17	635 260,00	632 310,00
Городской бюджет	05.01.00				2 493 990,19	1 341 364,93	673 418,27	57 337,82	421 869,17	635 260,00	632 310,00
Закупка товаров, работ и услуг для обеспечения государственных (муниципальных) нужд	05.01.00	2.0.0			1 629 805,19	1 047 564,93	392 716,27	52 337,82	137 186,17	64 720,00	64 720,00
Иные закупки товаров, работ и услуг для обеспечения государственных (муниципальных) нужд	05.01.00	2.4.0			1 401 269,85	1 022 681,26	270 538,69	1 300,00	106 749,90	64 720,00	64 720,00
Прочая закупка товаров, работ и услуг для обеспечения государственных (муниципальных) нужд	05.01.00	2.4.4			1 401 269,85	1 022 681,26	270 538,69	1 300,00	106 749,90	64 720,00	64 720,00
Коммунальные услуги	05.01.00	2.4.4	223	803.20.7003	153 882,32	153 882,32					
Работы, услуги по содержанию имущества	05.01.00	2.4.4	225		1 129 120,25	866 098,94	150 653,41		112 367,90		
Работы, услуги по содержанию имущества	05.01.00	2.4.4	225	803.20.1001	112 367,90				112 367,90		
Работы, услуги по содержанию имущества	05.01.00	2.4.4	225	803.20.7003	1 016 752,35	866 098,94	150 653,41				
Прочие работы, услуги	05.01.00	2.4.4	226		118 267,28	2 700,00	119 885,28	1 300,00	-5 618,00	64 720,00	64 720,00
Прочие работы, услуги	05.01.00	2.4.4	226	803.20.5003	9 100,00	2 700,00	2 200,00	1 300,00	2 900,00	9 100,00	9 100,00
Прочие работы, услуги	05.01.00	2.4.4	226	803.20.5009	47 102,00		55 620,00		-8 518,00	55 620,00	55 620,00
Иные бюджетные ассигнования	05.01.00	2.4.4	226	803.20.7003	62 065,28		62 065,28				
Исполнение судебных актов	05.01.00	8.0.0			128 535,34	24 883,67	22 177,58	81 474,09			
Исполнение судебных актов Российской Федерации и мировых соглашений по возмещению причиненного вреда	05.01.00	8.3.0			128 535,34	24 883,67	22 177,58	81 474,09			
Прочие расходы	05.01.00	8.3.1	290	803.20.5040	128 535,34	24 883,67	22 177,58	81 474,09			
Средства, выделенные по обращениям депутатов муниципалитета города Ярославля	05.01.01				100 000,00		100 000,00	-30 436,27	30 436,27		
Закупка товаров, работ и услуг для обеспечения государственных (муниципальных) нужд	05.01.01	2.0.0			100 000,00		100 000,00	-30 436,27	30 436,27		
Иные закупки товаров, работ и услуг для обеспечения государственных (муниципальных) нужд	05.01.01	2.4.0			100 000,00		100 000,00	-30 436,27	30 436,27		
Прочая закупка товаров, работ и услуг для обеспечения государственных (муниципальных) нужд	05.01.01	2.4.4			100 000,00		100 000,00	-30 436,27	30 436,27		
Работы, услуги по содержанию имущества	05.01.01	2.4.4	225	803.20.1001	100 000,00		100 000,00	-30 436,27	30 436,27		
Областной бюджет	05.02.00				864 185,00	293 800,00	280 702,00	5 000,00	284 683,00	570 540,00	567 590,00

1	2	3	4	5	6	7	8	9	10	11	12
Субсидии	05.02.02				37 785,00		40 590,00		-2 805,00	40 590,00	40 590,00
Закупка товаров, работ и услуг для обеспечения государственных (муниципальных) нужд	05.02.02	2.0.0			37 785,00		40 590,00		-2 805,00	40 590,00	40 590,00
Иные закупки товаров, работ и услуг для обеспечения государственных (муниципальных) нужд	05.02.02	2.4.0			37 785,00		40 590,00		-2 805,00	40 590,00	40 590,00
Прочая закупка товаров, работ и услуг для обеспечения государственных (муниципальных) нужд	05.02.02	2.4.4			37 785,00		40 590,00		-2 805,00	40 590,00	40 590,00
Прочие работы, услуги	05.02.02	2.4.4	226	803.20.6009	37 785,00	293 800,00	40 590,00	5 000,00	-2 805,00	40 590,00	40 590,00
Субвенции	05.02.03				826 400,00	240 112,00	240 112,00	5 000,00	287 488,00	529 950,00	527 000,00
Закупка товаров, работ и услуг для обеспечения государственных (муниципальных) нужд	05.02.03	2.0.0			826 400,00	293 800,00	240 112,00	5 000,00	287 488,00	529 950,00	527 000,00
Иные закупки товаров, работ и услуг для обеспечения государственных (муниципальных) нужд	05.02.03	2.4.0			826 400,00	293 800,00	240 112,00	5 000,00	287 488,00	529 950,00	527 000,00
Прочая закупка товаров, работ и услуг для обеспечения государственных (муниципальных) нужд	05.02.03	2.4.4			826 400,00	293 800,00	240 112,00	5 000,00	287 488,00	529 950,00	527 000,00
Прочие работы, услуги	05.02.03	2.4.4	226		826 400,00	293 800,00	240 112,00	5 000,00	287 488,00	529 950,00	527 000,00
Прочие работы, услуги	05.02.03	2.4.4	226	803.20.6011	826 400,00	293 800,00	240 112,00	5 000,00	287 488,00	529 950,00	527 000,00
Прочие работы, услуги	05.02.03	2.4.4	226	803.20.6039	826 400,00	293 800,00	233 200,00	5 000,00	294 400,00	529 950,00	527 000,00

Руководитель учреждения  
Главный бухгалтер

МП

Исполнитель

"31" декабря 2017г.

Е.Н. Мазурец  
А.Е. Смирнова

А.Е. Смирнова



СРП № 01.01.2017 21.12.2017 об... К.С.С. 02



### 6.3. Расчет (обоснование) расходов на оплату коммунальных услуг

Код видов расходов

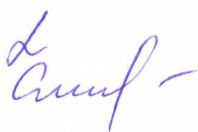
223 Коммунальные услуги

Источник финансового обеспечения

городской бюджет

№ п/п	Наименование показателя	Размер потребления ресурсов	Тариф (с учетом НДС), руб.	Индексация, %	Сумма, руб. (гр. 4 х гр. 5 х гр. 6)
1	2	3	4	5	6
	<b>Электроснабжение, всего</b>	2682,9			200100
		12927	7,1979528	1	93000
		13902	7,1979528	1,07	107100
					111375,55
	<b>Теплоснабжение, всего</b>	637,14			1052688,32
		394,3	1605,39	1	633000
		242,84	1605,39	1,052	410100
	<b>Горячее водоснабжение, всего</b>	603,6			21200
		378,91	34,4	1	13100
		224,69	34,4	1,052	8100
	<b>Холодное водоснабжение, всего</b>	818			22500
		388	26,88	1	10400
		430	26,88	1,049	12100
	<b>Водоотведение, всего</b>	1421,6			26300
		766,91	18,46	1	14200
		654,69	18,46	1,002	12100
	<b>Итого:</b>	<b>x</b>	<b>x</b>	<b>x</b>	<b>1327063,87</b>

Руководитель  
Главный бухгалтер



Е.Н. Мазурец  
А.Е. Смирнова

### 6.5. Расчет (обоснование) расходов на оплату работ, услуг по содержанию имущества

Код видов расходов

225 Работы, услуги по содержанию имущества


Источник финансового обеспечения

городской бюджет

№ п/п	Наименование расходов	Объект	Количество работ (услуг)	Стоимость работ (услуг), руб.
1	2	3	4	5
1	Содержание объектов недвижимого имущества в чистоте			71059,66
	в том числе:			
	уборка снега, мусора			
	вывоз снега, мусора, твердых бытовых и промышленных отходов	основное здание 2	96	12300
	дезинфекция, дезинсекция, дератизация, газация	основное здание 2	12	29200
	обслуживание теплосчетчиков	основное здание 2	12	19200
	заправка картриджей			10359,66
2	Содержание объектов движимого имущества в чистоте			40000
	в том числе:			
	обслуживание компьютеров			
	электроизмерительные работы	основное здание 2	1	15000
	зарядка огнетушителей			
	опрессовка	основное здание 2	1	25000
3	Ремонт (текущий и капитальный) имущества			30450
	в том числе:			
	устранение неисправностей (восстановление работоспособности) объектов имущества			
	замена электросчетчиков			30450
4	Противопожарные мероприятия, связанные с содержанием имущества		12	31000
	в том числе:			
	Итого:	x	x	172509,66

Руководитель

Главный бухгалтер



Е.Н. Мазурец

А.Е. Смирнова

### 6.6. Расчет (обоснование) расходов на оплату прочих работ, услуг

Код видов расходов

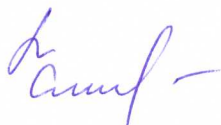
226 Прочие расходы, услуги

Источник финансового обеспечения

городской бюджет

№ п/п	Наименование расходов	Количество договоров	Стоимость услуги, руб.
1	2	3	4
1	Оплата услуг на страхование гражданской ответственности владельцев транспортных средств	x	
	в том числе по объектам:		
2	Оплата услуг вневедомственной, пожарной охраны, всего	x	30300
	в том числе по объектам:		
3	Оплата информационно-вычислительных и информационно-правовых услуг, всего	x	44442,39
	в том числе:		
	приобретение (обновление) программного обеспечения		44442,39
4	Медосмотр		35941,11
	Итого:	x	<b>153527,99</b>

Руководитель  
Главный бухгалтер



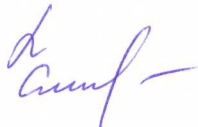
Е.Н. Мазурец  
А.Е. Смирнова

### 3.3. Расчет (обоснование) расходов на уплату прочих налогов и сборов

Код видов расходов 290 Прочие расходы  
 Источник финансового обеспечения городской бюджет

№ п/п	Наименование расходов	Налоговая база, руб.	кол. выплат	Сумма исчисленного налога, подлежащего уплате, руб. (гр. 3 x гр. 4 )
1	2	3	4	5
1	Транспортный налог, всего			
	в том числе по транспортным средствам:			
	Экология	75	4	300
2	Неустойка			
	в том числе по объектам:			954,39
	Итого:	x	x	1254,39

Руководитель  
 Главный бухгалтер



Е.Н.Ммазурец  
 А.Е. Смирнова

### 3.1. Расчет (обоснование) расходов на уплату налога на имущество

Код видов расходов 290 Прочие расходы  
 Источник финансового обеспечения городской бюджет

№ п/п	Наименование расходов	Налоговая база, руб.	Ставка налога, %	Сумма исчисленного налога, подлежащего уплате, руб. (гр. 3 x гр. 4 / 100)
1	2	3	4	5
1	Налог на имущество, всего	1354769	2,2	13583,2
	Итого:	x	x	13583,2

Руководитель   
 Главный бухгалтер 

Е.Н. Мазурец  
 А.Е. Смирнова


### 3.2. Расчет (обоснование) расходов на уплату земельного налога

Код видов расходов 290 Прочие расходы

Источник финансового обеспечения городской бюджет

№ п/п	Наименование расходов	Кадастровая стоимость земельного участка	Ставка налога, %	Сумма исчисленного налога, подлежащего уплате, руб. (гр. 3 x гр. 4 / 100)
1	2	3	4	5
1	Земельный налог,			1442200,00
	Одна выплата	156252387,6	1,5	586000,00
	Три выплаты	76102720,2	1,5	856200,00
	потребность			
	выделено			
	снято на оплату штрафов			
	Итого:	x	x	1442200,00

Руководитель  
Главный бухгалтер



Е.Н.Мазурец  
А.Е. Смирнова

### 6.8. Расчет (обоснование) расходов на приобретение материальных запасов

Код видов расходов


340 Увеличение стоимости материальных запасов

Источник финансового обеспечения

городской бюджет

№ п/п	Наименование расходов	Единица измерения	Количество	Цена за единицу, руб.	Сумма, руб. (гр. 4 x гр. 5)
1	2	3	4	5	6
	Приобретение материала	х	х	х	х
	в том числе по группам материалов:				
1	Стекло оконное	шт.	20	675	13500
2	аккумуляторные батарейки	шт.	2	1215	2430
3	Хоз.товары				7630,89
	Итого				15930
	Выделено				
		х	х	х	23560,89

Руководитель  
Главный бухгалтер



Е.Н. Мазурец  
А.Е. Смирнова

1.1. Расчеты (обоснования) расходов на оплату труда

Код видов расходов  
Источник финансового обеспечения

статья 211 Заработная плата  
областной бюджет

№ п/п	Наименование должности	Кол-во штатных единиц	Сумма должностных окладов с учетом количества штатных единиц (учебных часов) и коэффициента специфики работы учреждения	Выплаты		Выплаты за наличие почетного звания, государственных наград, ученой степени	Выплаты педагогическим работникам (за исключением учителей-логопедов, учителей-дефектологов) по	Выплаты за дополнительную работу, не входящую в круг основных обязанностей	Всего в месяц
				за работу в ночное время и праздничные дни	за работу в условиях, отклоняющихся от нормальных (по результатам оценки условий труда)				
1	Директор	1	20947	0	0	2094,7	0	0	23041,70
2	Заместитель директора по УВР(ВР)(ОБ)	2	33616,5	0	726,3	1756,9	0	6149,15	42248,85
4	Главный бухгалтер	1	16725	0	1672,5	0	0	5017,5	23415,00
5	Заведующий библиотекой	0,5	4219	0	0	0	0	0	4219,00
6	Учитель	546	389743,26	0	3427,75	9528,43	0	37979,71	440679,15
10	Социальный педагог	0,5	5791	0	0	0	1158,2	0	6949,20
11	Педагог - организатор, методист	1	11582	0	0	0	2316,4	0	13898,40
12	Воспитатель	1	11582,5	0	0	0	2316,5	0	13899,00
13	Педагог дополнительного образования	1	10826,51	0	0	160,51	2165,3	0	13152,32
14	Преподаватель ОБЖ	0,75	11455,5	0	0	0	2291,1	0	13746,60
17	Секретарь (делопроизводитель)	1	5487	0	0	0	0	2743,5	8230,50
18	Бухгалтер	1	8069	0	806,9	0	0	4034,5	12910,40
20	Лаборант	1,5	9337,5	0	311,25	0	0	0	9648,75
22	Заведующий хозяйством	1	6409	0	0	0	0	2243,15	8652,15
24	Гардеробщик	2	10974	0	0	0	0	0	10974,00
26	Рабочий (электромонтер, слесарь-сантехник и	2	11689	0	0	0	0	0	11689,00
27	Уборщик служебных помещений	6,25	31987,5	0	2686,95	0	0	0	34674,45
28	Сторож	4,6	25240,2	7560,9	0	0	0	0	32801,10
29	Дворник	2	10236	0	0	0	0	0	10236,00
<b>ИТОГО</b>		<b>30,10</b>	<b>635917,47</b>	<b>7560,90</b>	<b>9631,65</b>	<b>13540,54</b>	<b>10247,50</b>	<b>58167,51</b>	<b>735065,57</b>
Выплаты стимулирующего характера-7,45 %									<b>59170,59</b>
Ежемесячное вознаграждение за выполнение функций классного руководителя									<b>12920,00</b>
<b>ИТОГО</b>		<b>30,10</b>	<b>час.-546</b>						<b>807156,16</b>

Итого  
Выделено ассигнований

Директор

Е.Н. Мазурец

Главный бухгалтер

А.Е. Смирнова

9685900  
10000600



**1.4. Расчеты (обоснования) страховых взносов на обязательное  
страхование в Пенсионный фонд Российской Федерации, в Фонд  
социального страхования Российской Федерации, в Федеральный  
фонд обязательного медицинского страхования**

Код видов расходов

213 Начисления на выплаты по оплате труда

Источник финансового обеспечения

областной бюджет

№ п/п	Наименование государственного внебюджетного фонда	Размер базы для начисления страховых взносов, руб.	Сумма взноса, руб.
1	2	3	4
1	<b>Страховые взносы в Пенсионный фонд Российской Федерации, всего</b>	x	2130900
1.1.	в том числе: по ставке 22,0%	9685900	2130900
1.3.	с применением пониженных тарифов взносов в Пенсионный фонд Российской Федерации для отдельных категорий плательщиков		
2	<b>Страховые взносы в Фонд социального страхования Российской Федерации, всего</b>	x	300300
2.1.	в том числе: обязательное социальное страхование на случай временной нетрудоспособности и в связи с материнством по ставке 2,9%	9685900	280900
2.2.	с применением ставки взносов в Фонд социального страхования Российской Федерации по ставке 0,0%		
2.3.	обязательное социальное страхование от несчастных случаев на производстве и профессиональных заболеваний по ставке 0,2%	9685900	19300
3	<b>Страховые взносы в Федеральный фонд обязательного медицинского страхования, всего (по ставке 5,1%)</b>	9685900	494000
	<b>Итого</b>		2925100
	<b>Выделено ассигнований</b>		3035115,83

Руководитель  
Главный бухгалтер



Е.Н. Мазурец  
А.Е. Смирнова

6.1. Расчет (обоснование) расходов на оплату услуг связи

Код видов расходов

Источник финансового обеспечения

221 Услуги связи

областной бюджет

№ п/п	Наименование расходов	Количество номеров	Количество платежей в год	Стоимость за единицу, руб.	Сумма, руб. (гр. 3 x гр. 4 x гр. 5)
1	2	3	4	5	6
	Абонентская плата за номер				
	Повременная оплата международных и местных телефонных соединений	2	12	1333	18496
	Оплата сотовой связи по тарифам				
	Услуги телефонно-телеграфной, факсимильной, пейджинговой связи, радиосвязи				
	Пересылка почтовой корреспонденции с использованием франкировальной машины				
	Услуги фельдъегерской и специальной связи				
	Услуги интернет-провайдеров	1	12	1593	19116
	Услуги электронной почты (электронный адрес)				
	Замена телефонного провода		5500	5500	5500
	Итого:	x	x	x	43200

Руководитель  
Главный бухгалтер



Е.Н. Мазурец  
А.Е. Смирнова